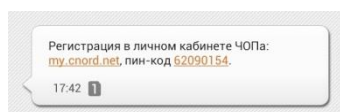


Личный кабинет и MyAlarm - это возможность удаленного управления и отслеживания работы объектов.

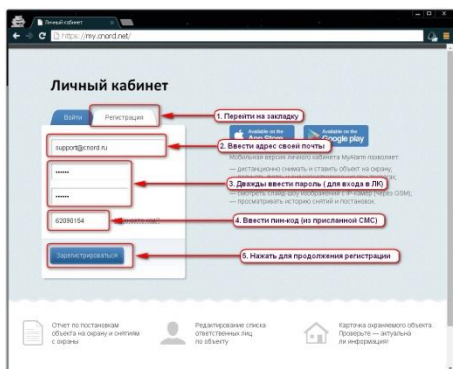
Для подключения услуги Личный кабинет необходимо обратиться в охрannое агентство «Баярд»

- Для настройки личного кабинета необходимо сообщить номер мобильного телефона и электронную почту.
- После того как в Центре Охраны Вас добавляют в качестве администратора ЛК, на Ваш телефон придет СМС-сообщение с пин-кодом.

Пример СМС-сообщения:



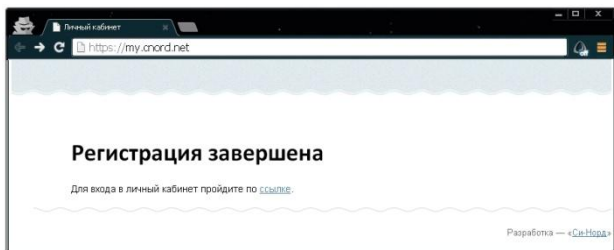
- Откройте в браузере сайт my.cnord.net и выполните следующие действия:



- На указанную почту придет письмо со ссылкой для завершения регистрации:



- После перехода, если все прошло удачно, появится окно:



- После того как вы вновь зайдете на my.cnord.net, Вам станет доступна информация по этому объекту, а также история событий.

MyAlarm 2: Управление объектом со смартфона

Для того чтобы удаленно управлять своим объектом через мобильное приложение, Вам потребуется:

- Скачать и установить на телефон приложение myAlarm 2. Программа доступна для скачивания в магазинах [Google play](#) и [App Store](#)



- Запустить приложение myAlarm2 . Для авторизации необходимо ввести номер телефона и подтвердить кодом из смс сообщения, которое придет от MyAlarm 2

